






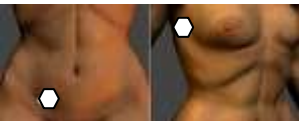




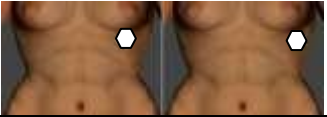



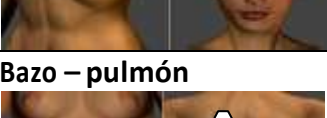
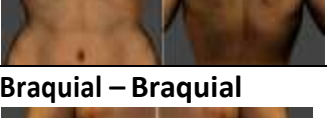
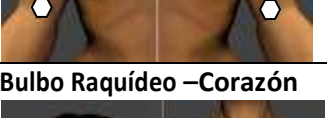


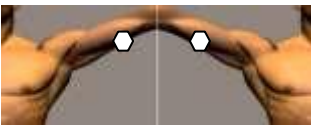





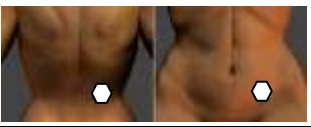
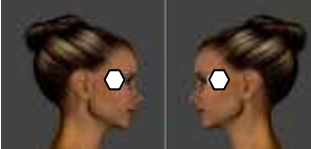

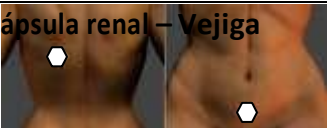
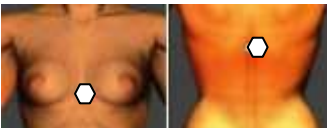




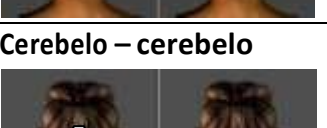
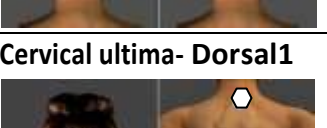
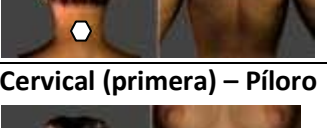
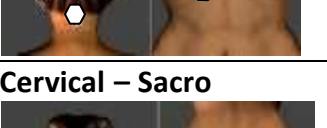












Pares Biomagnéticos* por Orden Alfabético


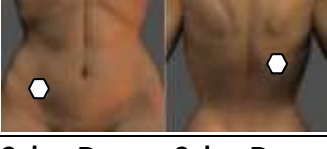


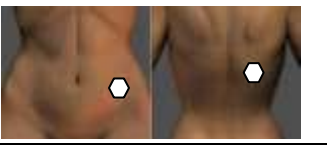





No.	PARES		CARACTERÍSTICAS GENERALES
1	Aductor - Aductor 	Vih2 Virus	Sintomatología similar a la que produce el VIH (1): distensión del abdomen, trastornos digestivos, sangrado rectal, micosis, herpes, etc.
2	Anexo - Ano 	paramoxivirus	Sintomatología de órganos sexuales
3	Angina - Angina 	Herpes II Virus	Herpes, parálisis facial,
4	Ángulo - Ángulo 	Estreptococo fragilis Bacteria	Problemas bucales. Gingivitis, rinitis, faringitis, aflojamiento dental, mal aliento, enfermedad periodontal.
5	Ano - Ano 	Papiloma humano Virus	Hemorroides, verrugas vaginales si se asocia con lepra, produce miomas, aparecen quistes Checar también próstata-recto
6	Ante cuerno - Ante c. 	Aerobacter auriginus	Problemas respiratorios y gastrointestinales
7	Apéndice - Lengua 	Viruela Virus	Piel: dermatitis atópica, acné, herpes labial, apendicitis.
8	Apéndice - Pleura 	Estafilococo áureo coagulasa Bacteria	Problemas oculares, Laringe, pericarditis, pleuritis, infección de garganta, pulmón o neumonía, depresión, infección de la sangre (septicemia)
9	Apéndice - Timo 	Ángeles	Eleva el sistema inmunológico, eleva producción de linfocitos (leucemia, cáncer, linfoma)
10	Aquiles - Aquiles 	Shigella	Dolor de cabeza (cefalea intensa) con fiebre, malestar de estado general. Cuadro gripal severo, neumonía atípica. Lupus.



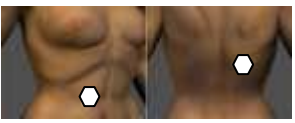







11	Atlas - Atlas (Juana) 	Sexualidad	Aspecto sexual, frigidez (Falta de emoción sexual). Usado en ninfomanía (exceso de apetito sexual,
12	Axila – Axila 	Rabia Virus	Sintomatología laríngea, otitis crónica, sinusitis crónica, asma bronquial, problemas en SNC, CARÁCTER IRRITABLE, en niños miedos nerviosos, rinitis pigmentaria, maculopatías, alteraciones en tiroides, paratiroides y parótida, timo, mamas, encorvamiento de la columna, trastornos digestivos. Recomendar tirar cepillo de dientes y rastrillo.
13	Bazo – Bazo 	Yersinia pestis Bacteria	Disfunción del bazo. Tos laríngea tipo bronquitis, con flujo vaginal en la mujer, en hombre azoospermia. Leucemia aparente
14	Bazo – Duodeno 	Leucemia	Se confunde con Brucelosis. Da problemas pulmonares.
15	Bazo – Hígado 	Brúcela Bacteria Bacteria	Se confunde con leucemia dando falsa leucemia, tiene problemas respiratorios y pulmones como bronquitis
16	Bazo – Hipotálamo 	Psicoemocional	Pereza
17	Bazo – pulmón 	Rubén. Reservorio	Reservovorio bacteriano
18	Braquial – Braquial 	Estreptococos A Bacteria	Se manifiesta con problemas en piel. Dermatitis. Escarlatina. Si se combina con el estreptococo G nos da Psoriasis que se confunde con cáncer
19	Bulbo Raquídeo –Corazón 	Crueldad	Reacción psicótica
20	Bulbo Raquídeo –Tiroides 	Meningitis Virus	Lesiones en médula espinal inferior, produciendo flacidez, hipotrofia, debilidad, invalidez. Simula esclerosis múltiple. Dolor lumbar radicular. Simula también fibromialgia








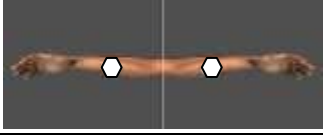


21	Bulbo – Vejiga 	Dengue hemorrágic o	Trastornos respiratorios. Secretan cantidades grandes de mucoproteínas, al impactar el par es posible que vomite
22	Bursa – Bursa 	Actinomices Bacteria	Afecta al hombro, rigidez de hombro, bursitis. Manifestaciones en garganta y cuello. Mal olor axilar.
23	Cabeza páncreas –Hígado 	Hepatitis K	La provoca una bacteria, son estafilococos. Los síntomas son diarrea, náusea, vómito.
24	Cabeza Páncreas – Páncreas 	Intoxicación metales pesados	Producida por la ingestión, inhalación o absorción de cualquiera de los metales pesados tóxicos.
25	Cabeza Páncreas–Suprarrenales 	Estafilococo áureo coagulasa Bacteria	Bacteria causante principalmente de infección en heridas quirúrgicas, bacteriemias, endocarditis, neumonía, abscesos e infección de vías urinarias.
26	Cadera – Cadera 	Clamidia neumoniae Bacteria	Afecta los sistemas de coagulación y produce sangrados, simula neumonía, en la mujer da flujo vaginal y sangrado, epistaxis. Principal causa de cáncer cervicouterino si se asocia con la pseudomona o la yersinia dando falso cáncer
27	Calcáneo – Calcáneo 	Rickettsia Bacteria	Debilidad muscular y articulaciones
28	Cáliz Renal – Urétero 	Herpes V Virus	Problemas urinarios y genitales
29	Canto Ojo - Canto Del Ojo 	Aspergillus	Glaucoma, catarata.
30	Cápsula Renal– Cáp Renal 	Proteus mirabilis Bacteria	Produce lupus eritematoso sistemático. Insuficiencia renal

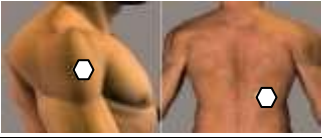




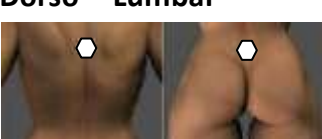
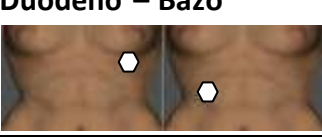
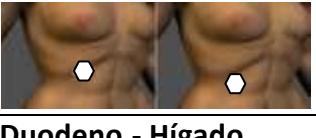

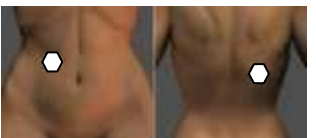
31	Cápsula renal – Vejiga 	Toxinas en el riñón	Los síntomas de un deterioro de la función renal son inespecíficos y pueden incluir una sensación de malestar general y una reducción del apetito
32	Cardias – Suprarrenales 	Estreptococo B Bacteria	Alteraciones a nivel de cardias, varices esofágicas y fiebre reumática
33	Carina – Carina 	Aftosa Virus	Muy común, síntomas traqueales y bronquiales, se trasmite por lácteos (yogurt y yakult)
34	Carótida - Carótida 	Marimar	Hipertensión arterial sistémica
35	Cava – Cava 	Trycophyto	Dolor de espalda
36	Cerebelo – Bulbo raquídeo 	New castle	Síntomas de conjuntivitis y similares. Gripe
37	Cerebelo – cerebelo 		
38	Cervical ultima- Dorsal1 		Codo tenista – bursitis
39	Cervical (primera) – Píloro 	Paludismo	Cefalea, náuseas, dolores musculares, diarrea, anemia, decaimiento, fiebre elevada y tos.
40	Cervical – Sacro 	Regula el S. N. Parasimpático	Deficiencia en aparato cardiovascular, aparato digestivo , aparato genitourinario.











41	Cervical (3ª) - Supra espinoso 	Ballantidium tifo	Causa una colitis por balantidium o balantidiosis. Puede causar necrosis y peritonitis (no común). Hay diarrea con sangre, moco y poca pus (disenteritis), dolor (tipo cólico y en todo el colón, más el derecho).
42	Ciático – Ciático 	Poliomielitis Virus	Infecciones urinarias , dolores musculares, dolores de cabeza, dificultad para respirar y espasmos musculares.
43	Ciego – Ciego 	Trichomonas	Hombre-ardor al miccionar, secreciones uretrales y edema prepucio. Mujer- bulbo vaginitis con leucorrea, prurito bulbar y ardor vaginal, secreciones amarillentas en la fase aguda y blanquecina en la fase crónica.
44	Ciego - Riñón Derecho 	Tricomonas	En el hombre produce escozor y punzadas en el meato urinario y en la uretra. En la mujer produce un flujo amarillento que puede adquirir tonos verdosos de olor fuerte y pestilente, provoca frecuente sensación de ir al baño.
45	Cisura media – Cisura media 	Rueda	Altivez
46	Cisura Silvio – Cisura Silvio 	Sor	Inspiración
47	Clítoris – Clítoris o pelvis 8 	Espiroqueta Bacteria	Trastornos pélvicos
48	Codo – Codo 	Castañeda	Trastornos visuales, miopía
49	Cola De Páncreas – Hígado 	Chlostirium botulinum Bacteria	Envenenamiento causado por la ingestión de alimentos procesados y/o enlatados inadecuadamente.
50	Colon Ascendente-Colon Desc 	Herpes zoster (1) Virus	Faja de la reina, herpes en los genitales. Lesión en nervios intercostales




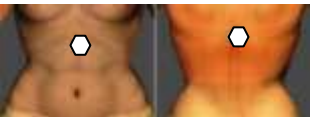






51	Colon Ascendente- Hígado 	Klebsiella pneumoniae Bacteria	Hepatitis B
52	Colon Ascen- Riñón Derec 	Klebsiella Pneurnoniae Bacteria	Neumonía. Productora de moco dentro del pulmón. También puede producir disfunción eréctil
53	Colon Desc. - Colon Desc. 	Enterobácter cloacae Bacteria	Problemas digestivos, gases, mala absorción, a la larga distiende al colon descendente y desplaza todo al otro lado del abdomen, se ayuda con bismuto
54	Colon Descendente - Recto 	Obstrucción intestinal	Libera el tubo digestivo cuando se obstruye por disfunción neurológica, por alimentación inadecuada (exceso de dieta) y por estrés. Obstrucción intestinal
55	Colon Descendente- Riñón 	Pasteur ella Bacteria	Trastornos digestivos
56	Colon Transverso-Colon desc 	Giarda lamblia	Diarreas mucosas, sin restos de sangre y meteorismo, dolor abdominal anorexia y Síndrome de mala absorción
57	Colon Transverso-C Transv 	Disfunción colón	Provocada por un virus o una bacteria atípica, interactúa con el sistema inmune del cuerpo y desencadena una reacción inflamatoria en la pared intestinal.
58	Colon Transverso- Hígado 	Vibrio cholerae Bacteria	Hepatitis C, G, diarrea, anorexia
59	Colon Transverso – Vejiga 	Vibrio cholerae Bacteria	Dolor de estomago, diarreas, dolor de cabeza
60	Comisura – comisura 	Herpes IV	Parálisis facial, herpes, neuralgias, irritación nerviosa, lesión cutánea





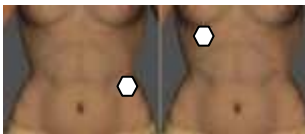





61	Condral – Condral 	Pneumocystis carini	Los imanes van debajo de los pezones, se manifiesta en el pulmón, con tos crónica, flemas, bronquitis crónica
62	Conducto Páncreas–Riñón izq. 	Espiroqueta Bacteria	Inflamación de conducto, diabetes falsa, obesidad endógena, trastornos del hígado. Asociado a Riñón – Riñón da síndrome nefrótico
63	Conducto Vesícula-Riñón Der 	Espiroqueta Bacteria	Causa diabetes aparente
64	Contra ciego–Contra ciego 	Bordetella pertussis Bacteria	Problemas de tubo digestivo, en la mujer flujo vaginal y da diarrea
65	Corazón – Páncreas 		Envidia
66	Corazón–Costilla mismo lado 		Asfixia
67	Corazón – Vejiga 		Resentimiento
68	Coronarias – Pulmón 	Estreptococo alfa Bacteria	Cambia la polaridad de la arteria del corazón, puede ocasionar angina o infarto
69	Costal – Costal 	Proteus mirabilis	Manifestación pleural, pulmonar y diafragmático
70	1a Costilla - 1a Costilla 	Trycophyto	Tiña de cabeza en niños. En adultos sólo en casos de inmunodeficiencia defensas bajas











71	Costo Diafragmático-Costo D 	Tripanosoma cruzi Bacteria	Cardiopatía o insuficiencia cardiaca, inflamando la cavidad pericárdica, lo transmite la pulga
72	Costo Hepático–Costo hep. 	Borrelia Bacteria	Provoca eritema migrans afectando en ocasiones al sistema nervioso y fiebre recurrente.
73	Coxis – Coxis 	Rotavirus Virus	Trastornos pélvicos. Causa diarrea en niños de 4 meses a 5 años
74	Craneal – Craneal 	Bacilo ántrax Bacteria	Problemas nasofaríngeos, pólipos nasales, dolor, visión mala, fotofobia, moco, quistes, hay tumor hipofisario
75	Cresta Iliaca - Cresta Iliaca 	Tripanosoma gambi Bacteria	Mialgias. Disfunción gastrointestinal. Obesidad
76	Cuadrado Lumbar–Cuad lumb 	Tripanosoma palidum Bacteria	Sífilis, falsa artritis, reumatismo, dolores dorso lumbares
77	Cuádriceps - Cuádriceps 	Intoxicación por bismuto	Es un fenómeno tóxico por ingesta de verduras (por insecticidas), provoca intoxicación y da dolor de cintura, cadera y pelvis, simulando reumatismos
78	Cubito – Cubito 	Herpes III Virus	Se manifiesta internamente, afecta las mucosas internas
79	Cuello – Cuello 	Blastocistis hominnis	Causa de crisis convulsivas en México
80	Deltoides – Deltoides 	Treponema palidum	Se confunde con falsa artritis causando reumatismo articular falso, son por transmisión vaginal o uretral no a fuerza sexual. Da dolores dorso-lumbares











81	Deltoides Der. – Riñón der 	Leishmania	Infecciones producidas en la piel (cutáneas), piel y mucosas (mucocutáneas) o en los órganos (viscerales).
82	Dental – Riñón 	Rosario Universal PAR MOMENTÁNEO	Reservorio Universal
83	Diafragma – Diafragma 	Candía albicans	Algodoncillo
84	Diafragma – Riñón 	Brúcela abortus Bacteria	En la mujer da problemas en el embarazo
85	Dorsal Dos - Dorsal Dos 	Legionella Bacteria	forma más severa de infección, que cursa con neumonía
86	Dorso – Lumbar 	Meningococo. Bacteria. Se establece en el conducto modular causa alteraciones en meningocele, mielocelo y meningomielocelo , espina bífida, es la vía de entrada del cisticerco al cerebro; si se asocia con el gonococo produce artritis reumática deformante	
87	Duodeno – Bazo 	Leucemia verdadera	Presencia de células inmaduras o blastos en la sangre periférica. Se confunde con brucelosis, da problemas pulmonares
88	Duodeno – Duodeno 	Disfunción duodenal	Colitis nerviosa, colon irritable,, ya que en el duodeno se fermenta la comida
89	Duodeno - Hígado 	Chlamydia tracomatis Bacteria	Hepatitis D, anorexia, distensión, piel amarilla, inflamación pélvica. Mujeres (infertilidad, salpingitis, cervicitis, vaginitis, abscesos tubario (pus en trompa)). Hombres (dolor testicular)
90	Duodeno-Riñón Derecho 		Diabetes mellitus, falta insulina de manera determinante x daño en páncreas y enflaquecen

91	Duodeno - Riñón Izq. 	Chlamydia tracomatis Bacteria	Pterigones (carnosidad delante del ojo), se relaciona con enterovirus
92	Epigastrio – Epigastrio 	Giardia Lamblia PARASITO	Parasita el tracto digestivo de humanos y otros mamíferos, produciendo una patología denominada giardiosis, giardiasis o lambliaisis.
93	Epiplón – Epiplón 	Estafilococo albus Bacteria	Produce toxinas alcalinizan la piel y predispone a acné vulgar
94	Escápula – Escápula 	Mycobacterium leprae Bacteria	Es muy agresivo, causa del verdadero cáncer, generado por toxinas como la limosina, va a la piel y la destruye, produce dedos de tambor
95	Esófago – Esófago 	Fasciolopsis burski	Problema traqueal, digestivo, cardiaco, obstruye el flujo normal en el hígado
96	Esófago .Píloro 	Clostridium perfringens BACTERIA	Toxinas que pueden causar enfermedades como la enteritis necrótica o la gangrena gaseosa.
97	Esófago - Vejiga Izquierda 	Citoplasma caps.	Va el hongo directo al pulmón, se trasmite por guano de aves
98	Esternocleidomastoideo–Ecm 	Disfunción del sistema nervioso simpático	Alteraciones del SNS como: mala circulación, sudoraciones, palpitaciones, colon irritable.
99	Esternón - Suprarrenales 	Poliglobulia (Lucio)	Por enfisema o bronquitis crónica. Eritrocitos elevados
100	Estómago–Cola Páncreas 		Desintoxicación alimentaria


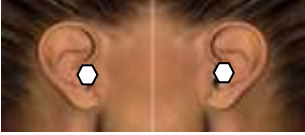



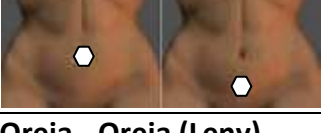




101	Estómago – Corazón 		Gula
102	Estómago – Estómago 	Disfunción estomacal	Cólicos estomacales, mala digestión y eructos
103	Estómago – Hígado 	Hepatitis M	
104	Estómago – Suprarrenales 	Sarampión Virus	En el niño es algo pasajero, pero en el adulto se manifiesta eternamente con sangrado de tubo digestivo alto y puede dar úlceras
105	Flanco – Flanco 	Yersinia intestinalis Bacteria	Problemas intestinales. Algunas fuentes de infecciones son: alimentos preparados inapropiadamente, platos de carne recalentados, pescados y mariscos, productos lácteos y de pastelería.
106	Glúteo - Glúteo 	Parásito.	Parásitos intestinales
107	Glúteo - Píloro 	Vellonela Bacteria	Bacteria en vagina. Dermatitis vulvar, Sinequias (cicatrices en la cavidad del útero, en que se adhieren las paredes una con la otra), labios menores
108	Hepático, retro–Retro hep 	Toxacara	En individuos inmuno-deprimidos pueden causar diarreas leves e incluso pueden atravesar el epitelio intestinal. En casos más graves pueden migrar hacia el ojo e incluso hacia el cerebro
109	Hiato esofágico - Lengua 	Triquinosis	Se adquiere al consumir carne con larvas del parásito. Presenta síntomas gastrointestinales (diarrea), dolor muscular y articular.
110	Hiato – Esófago 	Enterobáctér neumoniae Bacteria	Problemas pulmonares







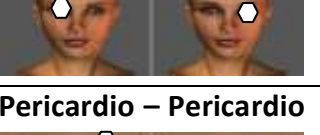
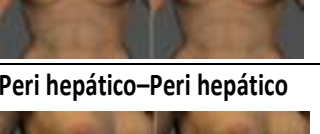
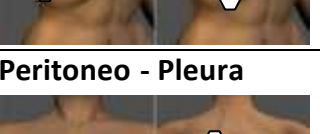

111	Hiato Esofágico-Testículo Der 	Helicobácter pylori Bacteria	Al principio gastritis severa, luego úlcera gástrica, altera la producción de espermatozoides en el testículo, mala digestión, hernias diafragmáticas
112	Hígado- Colon Descendente 	Pasteurelfa Bacteria	Hepatitis A
113	Hígado – Corazón 		Ira
114	Hígado - Hígado 	Tóxica. Hepatitis C. Es tóxica, no es ni bacteria ni viral, se da por ingestión de grasas amarillas y aceites crudos (como en tamales) como margarina, manteca vegetal o por muchas medicinas alopáticas.	
115	Hígado – cola de páncreas 	Chlostirium botulinum Bacteria	Envenenamiento causado por la ingestión de alimentos procesados y/o enlatados inadecuadamente.
116	Hígado - Riñón Derecho 		Cirrosis hepática
117	Hígado - Riñón Izquierdo 	Ameba hepática	Sucede cuando la ameba se pasa del píloro al hígado causando un absceso: es común
118	Hipófisis – ovario 		Amenorrea. Dismenorrea y disfunción ovárica (cuando no hay suficiente estimulación de la hipófisis), poliquísticos, trastornos menstruales
119	Hipófisis – Bulbo 	Diabetes insípida	Enfermedad del metabolismo y de la sed
120	Hipófisis – Hipófisis 	Disfunción glandular, hipófisis	Galactorrea, diabetes insípida, armoniza la glándula del hipotálamo anterior


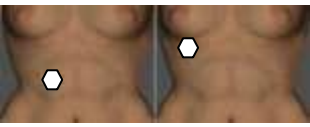


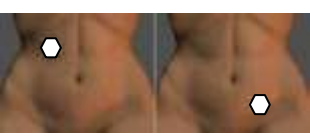





121	Hipófisis – Vejiga 	Dengue	Dolores en articulaciones, como gripa con moco, baja el nivel de interferón
122	Húmero – Húmero 	Enterobáctar neumoniae Bacteria	Problemas respiratorios, se trasmite por perros y gatos
123	Iliaco - Iliaco (Elena) 		Disfunción intestino, estreñimiento. Sobrepeso por mala digestión, várices
124	índice –índice 	Escherichia collí atípica Bacteria	Diarrea infecciosa,
125	Infra axilar – Infra Axilar 		Pleuritis viral
126	Interciliar - Bulbo 	Carácter (David)	Es el carácter, si hay un trauma relacionado al carácter, aquí se puede corregir
127	Interiliaco – Riñón 	Congreso	Reservorio de parásitos
128	Interciliar - Sacro 	Reservorio	
129	Isquion – Isquion 	Oncocercosis	Infestación parasitaria ocasiona lesiones potencialmente severas en la piel y los ojos, llegando a ocasionar ceguera.
130	Lacrimonal – Lacrimonal 	Hemophilus influenzae Bacteria	Rinitis, laringitis







131	Laringe – Laringe 	Bacilo pertusis Bacteria	Tos crónica mientras está el bacilo, problemas respiratorios
132	Latisimus – Latisimus 	Yersinia pneumoniae	
133	Lengua – Lengua 	Escabiosis o sama. Problemas cutáneos tipo dermatitis, causa la alopecia ariata (se cae el pelo por mechones), se trasmite por el pelo de animales al asociarse con otro da falso cáncer de lengua o laringe	
134	Ligamento Hepático-Riñón Der 	Adenovirus Virus	Fiebre, distensión de abdomen, inflamación ganglionar y glandular. Falso “VIH”
135	Ligamento interno abajo rótula – Maléolo 		Disfunción hígado
136	Lóbulo posterior Hígado–Riñón 		Desintoxicación de toxinas
137	Lumbar 4ª – Lumbar 4ª 	Neisseria gonorrhoeae	
138	Lunar – Riñón 	Hanta	
139	Malar- Malar 	Enterovirus Virus	Dolor de cabeza, mareo, diarrea, se confunde con “VIH”
140	Mandíbula – Mandíbula 	Neisseria gonorrhoeae Bacteria	Gingivitis, Gonorrea

141	Mango Esternón – M Est 	Coxsaque Virus	Pericarditis, generalmente en niñez
142	Mastoides – Mastoides 	Filaria	Pasa al cerebro y es grave. dando desde alteraciones hasta tumores intracraneales, lo lleva el mosquito y deja sus larvas
143	Mediastino–Mediastino 	Proteus mirabilis Bacteria	Mediastinitis con síntomas laríngeos, pulmonares y bronquiales, da inmunodeficiencia
144	Muñeca – Muñeca 	Rickettsia Bacteria	Alzheimer si se combina con el par calcáreo
145	Muñón – Muñón 		Gripe
146	Nariz – Nariz 	Toxoides	Son sustancias tóxicas que se generan en el tabique nasal, quedan como secuelas de infecciones crónicas. Simulan enfermedades
147	Nervio femoral–Nervio fem 		Herpes 6
148	Nervio Inguinal–Articulaciones 	Reumatismo mono articular	Problema articular aislado no infeccioso
149	Nervio Inguinal – Hígado 	Roseóla Virus	Enf. Exantemática en niños, neuro dermatitis, dermatitis atópica sin ronchas en el rededor de la boca y pliegues de brazo y pies
150	Nervio Inguinal–Nervio Ing 	VIH 3 Virus	Dolores de espalda bajos, problemas en vientre bajo, dolor en pubis, disfunción eréctil, vaginitis, cistocelos (vejiga caída)

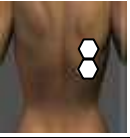





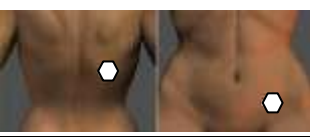

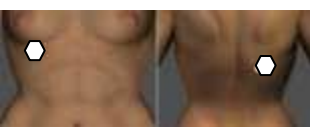

151	Occipital – Occipital 	Epstein barr Virus	Fiebre, dolor de garganta, inflamación del bazo y del hígado e inflamación de los ganglios linfáticos, especialmente en el cuello.
152	Oído- Oído 	Toxoplasma	Produce convulsión repetida, causada por el toxoplasma gondii, los gatos lo contagian a través de sus heces, es malo para el embarazo
153	Oído-Riñón contra lateral(izq) 	Goiz. Sistema nervioso central, sistema bronquio pulmonar, sistema renal; más aun, cuando hace resonancia con la glándula parótida o con la paratiroides, La mayoría de los cuadros de bronquitis asmática e inclusive de asma obedecen a este par biomagnético y la cronicidad de estos cuadros	
154	Ojo – Ojo 	Citomegalovirus Virus	Ataca a la médula espinal, y produce esclerosis múltiple, es curable hasta que no hay daño medular
155	Ombligo – Testículo 	Saturnino	
156	Ombligo – Útero 	Trini	
157	Oreja - Oreja (Leny) 	Pares craneales	Intoxicación, regula las funciones de los pares craneales, los tics nerviosos
158	Ovario – Ovario 	Disfunción de ovarios	Nos indica embarazo, si se impacta puede dar aborto
159	Páncreas - Páncreas 	Intoxicación por metales pesados. Pancreatitis. Se produce una toxina (metales como mercurio o plomo)que genera un estado psicológico en el paciente con conductas atípicas afectando al SNC Se asocia con la faciola hepática (Ramsés)	
160	Páncreas – Estomago 		Alergias



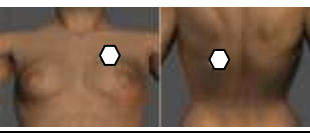





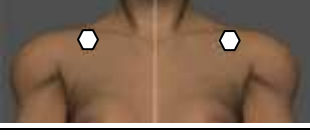

161	Paratiroides–Paratiroides 	Disfunción paratiroides	Síndrome de hipocalcemia, osteoporosis, este se da por traumatismo, insolación, edad, infecciones, disfunción
162	Para vertebral–Para vertebral 	Lesión de una raíz nerviosa ocurre cuando ésta es comprimida. Las manifestaciones características del problema son dolor, falta de sensibilidad y sensación de hormigueo o debilidad, mismas que se presentarán en zonas determinadas del cuerpo, dependiendo de la parte afectada de la columna vertebral.	
163	Parietal-Colon Transverso 	Entoameba histolítica	Crisis de ausencia y tumores en el encéfalo, Previene la forma
164	Parietal – Parietal 	Encefalitis Virus	Enfermad del sueño o fiebre cerebral, desquicio y secreción de mucosas y lagrimas
165	Parietal-Riñón Contra lateral 	Acortamiento miembro inferior	Checa polaridades, la gente ya trae un emicuerpo mas corto que se debe corregir , congestión renal, pesadez de cabeza con sordera y cansancio
166	Parótida – Parótida 	Disfunción glandular	Produce carotina que excita la producción de tirosina, calcitonina e insulina, su disfunción hace que haya baja de hormonas
167	Párpado – Párpado 	Neisseria catarralis Bacteria	Si se combina con la gonorrea se caen los dientes, gingivitis y otitis. Se confunde con sinusitis
168	Pericardio – Pericardio 	Estafilococo áureo coagulasa + Bacteria	Pericarditis, arritmia y patología cardiaca
169	Peri hepático–Peri hepático 	Morganella tifo Bacteria	Anorexia total, trastornos digestivos severos, tipo tifoidea con diarreas, en pruebas a reacciones febriles da positivo, al igual que la tifoidea y la salmonella
170	Peritoneo - Pleura 	Reservorio bacterias (Moisés)	Tratarse simultáneamente colocando dos pares; uno en cada hemicuerpo y en los lugares que corresponden a las -pleuras región infraxilar- y en ambas paredes del vientre.


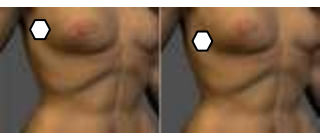








171	Píloro – Ano 	Hantavirus. Síntomas iniciales muy similares a los de la gripe (fiebre, escalofríos, dolores musculares) La enfermedad empeora rápidamente y lleva a insuficiencia respiratoria. Tos seca, Sensación de indisposición (malestar general), Dolor de cabeza, Nauseas y vómitos, Respiración superficial y rápida	
172	Píloro – Hígado 	Enterovirus vermicularis	Enterobios vermiculares. Hepatitis J, prueba de Scott, lavar ropa y sábanas
173	Píloro – Píloro 		Disfunción del píloro Intoxicación por medicamentos. Niños con vómito recurrente
174	Píloro - Riñón Izquierdo 	Amibiasis intestinal	Sabor de la boca a vomito, metal, muy feo
175	Píloro – Uréter 	Micelio intestinal	Problemas intestinales severos. Diarrea con mucosidad
176	Pineal - Bulbo Raquídeo 	Guillan barre Virus	Parálisis y debilidad de los miembros y de los músculos respiratorios, mareos, fatiga, muy contagioso
177	Pineal – Pineal 	Disfunción pineal	Actúa en pigmentación, sexualidad y sobre las suprarrenales
178	Pineal– Próstata o útero 		Psico-emocional
179	Piso Orbital-Piso Orbital 	Orí virus	Ocasiona problemas de visión, acidez en ojo. Se activa cuando hay luz de computadoras o similares.
180	Pleura derecha- Hígado 	Única de ADN Virus	Una hepatitis por ADN virus. Hepatitis B











181	Pleura derecha- Peritoneo 	Reservorio	Es un reservorio de bacterias, es raro, se impacta y rastramos todo de nuevo.
182	Pleura – Pleura 	Pleuritis Virus	Es rara pero se da por brotes, simula una neumonía o bronquitis con fiebre
183	Plexo Cervical-Plexo Cervical 	Estreptococo fecales Bacteria	Falsa esclerosis múltiple, se infiltra en el cordón medular y lesiona la médula produciendo cuadriplejia
184	Polígono de willis-Pol de willis 	Reo virus Virus	Problemas de visión. Se activa con la luz (computadora)
185	Polo – Polo 		Dislexia, equilibrio vertical, lento aprendizaje
186	Pómulo-Riñón Contra lateral 	Plasmodium, paludismo, malaria	Se rastrean los 2 pómulos
187	Poplíteo – Poplíteo 	Neumococo	Pasa a la cavidad pélvica al pulmón dando neumonía
188	Post pineal – Post pineal 	scaret	Integridad de valores morales y emocionales
189	Pre auricular-Pre auricular 	Neocardia americana	Actinomiceto. Causa Micosis profunda pie Madura. Crece el pie grande y presenta de exudado como baba de nopal. Deforma el hueso y la extremidad. Común en climas
190	Pre pineal – Vejiga 	Cryptococcus	La criptococosis es una micosis sistémica producida por un hongo levaduriforme encapsulado denominado Cryptococcus neoformans











191	Próstata – Próstata 		Disfunción próstata
192	Próstata – Recto 	Papiloma virus Virus	Da verrugas, si se asocia con lepra, produce miomas, aparecen quistes
193	Pudendo – Pudendo 	Parotiditis Virus	Paperas, afecta a los testículos y vejiga, es causa de infertilidad.
194	Pulmón – corazón 	Kado	Tristeza
195	Punta De Páncreas – Bazo 	Verruga común Virus	
196	Quiasma - Quiasma 	Flujo linfático o linfoide (Lucina)	Regula al sistema linfático Problemas de vi
197	Radio – Radio 	Microsporium	Tiña de cabeza en niños. En adultos sólo en casos de inmunodeficiencia
198	Rama Isquiática-Rama Izq. 	Estreptococo c Bacteria	Infecciones respiratorias, diarrea, infecciones de la piel
199	Rama Mandibular-Rama mand 	Staphylococcus Epidermis	Parte de la flora normal de la piel. Responsable de infecciones cutáneas cuando la flora se desequilibra
200	Recto – Recto 	Pseudomona aeruginosa	Se cree que origina la metástasis






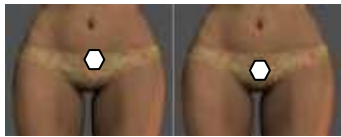

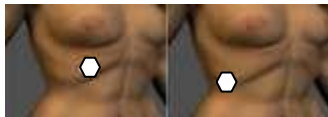


201	Riñón - Capsula renal 	Reservorio específico VIH	Produce disfunción renal y provoca síndromes relacionados con la función renal
202	Riñón – Pómulo 		Paludismo
203	Riñón – Riñón 	Chlostridium tetania Bacteria	Edemas, confusión mental, fiebre, catarro agudo
204	Riñón-Sacro Contra lateral 	Disfunción intestinal (Olazo)	Ruidos intestinales, gases, flatulencia
205	Riñón superior–Riñón inferior 		Inmunodeficiencia
206	Riñón – Temporal 	Goiz	
207	Riñón - Uréter (Machín) 	Cólico nefrítico menstrual	Cálculos o cólicos nefríticos, y en la mujer, cólicos menstruales
208	Riñón Derecho – Duodeno 		Diabetes mellitus
209	Riñón Derecho – Hígado 	Cirrosis hepática	
210	Rótula – Rótula 		Miedo







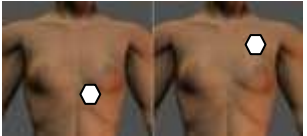



211	Saco Douglas-Vena Femoral 	Norkwar	
212	Sacro – Sacro 	Proteus Bacteria mirabilis	Produce irritación e infección y degeneración de la cola de caballo, infertilidad, problemas musculares en movimientos y articulaciones del miembro inferior
213	Seno A. Ventricular – Riñón 	Taquicardia	(Ana Alicia)
214	Seno Frontal- Seno Frontal 	Sinusitis viral Virus	Rino virus. Provoca rinitis viral
215	Seno nasal - Seno nasal 	Sinusitis viral Virus	
216	Sien - Sien (Isaac) 	Flujo sanguíneo cerebro y pulmón. Micro circulación cerebral y enfisema pulmonar, hipertensión, síndromes de migraña. Relacionados las bronquiectocias pulmonares e inclusive que los problemas degenerativos secundarios a afectaciones como la tuberculosis pulmonar o las micosis.	
217	Sigmoides – Recto 	R-40 Virus	Se presenta en mujeres que tienen diagnosticado el virus del papiloma humano. Para quitar miomas o tumores en ovarios
218	Sub diafragma-Sub diafragma 		Cisticerco
219	Subclavia – Subclavia 	Bacilo Difteroide Bacteria	Problemas traqueo-bronquiales, tos crónica, diarrea, edema general, se trasmite por lácteos. (yogurt, yakul, crema)
220	Supra ciliar - Bulbo 	Integridad corporal (Vivían)	Hay alteración de la integridad anatómica por perdida o falta de un miembro, o un aborto o un embarazo no deseado.











221	Supra espinos-Supra espinoso 	Mycobacterium tuberculoso Bacteria	Se dan abscesos en el cuerpo
222	Supra hepático-Supra hep 	Chlostridium malignum	
223	Supra púbico-Supra púbico 	HTLV virus Virus	Lentivirus RNA no patógeno. Raro En algunas personas ocasiona leucemia
224	Suprarrenal -Pulmón 	Pseudomonas	Junto con Clostridium tetan da metástasis tumoral
225	Suprarrenal- Suprarrenal 	Regula sistema nervioso	Mal de Addison con edema general, fatiga crónica, incapacidad de respuesta a inflamaciones, paciente que ha tenido traumas, dolores en los senos
226	Suprarrenal - Recto 	Leptospira	Parecida a la sarna, se trasmite por animales caseros, problemas en tubo digestivo y en vías aéreas y mucosas
227	Suprarrenal-Todo El Frente 	Virus	Asma alérgica
228	Temporal der-Temporal der 	Tifo exantemático Virus	dolores de cabeza, irritabilidad nerviosa, fiebre migraña, confusión mental, da positivo a pruebas de reacciones febriles
229	Temporal Der-Temporal Der 		Psicoemocional
230	Temporal Izq-Temporal Izq 	Polioma virus	Trastornos del sueño. Trastornos alimentarios (anorexia)








231	Temporal derecho–Tem Izq 	Tifo exantemático	Dolores de cabeza, escalofríos, fiebre, malestar general, erupción maculopapular.
232	Tensor facialata–Tensor fac 	Gardenrella Vaginalis	Infecciones vaginales, dolor de vientre, vaginitis, flujo grisáceo o blanquecino. Exudado vaginal que con KOH da olor a pescado
233	Testículo – testículo 	Yersinia pestis	Tos laríngea tipo bronquitis, con flujo vaginal en la mujer y en el hombre azoospermia
234	Tibia – Tibia 	Malassezia furfur	Pitiriasis versicolor, coloración rojiza en la piel común en costas y lugares calurosos. Hongo fluorescente con luz negra. Simula escarlatina o psoriasis, manchas en la piel, origina úlceras, moretones o cambios de coloración, común en diabéticos y mujeres
235	Timo – Bazo 	Marco Antonio	Leucemia
236	Timo – Hígado 	Escherichia coli	Hepatitis L, muy frecuente en personas con diabetes
237	Timo – Hipófisis 		Avaricia
238	Timo – parietal 	Rubeola	Dolor de cabeza, malestar general. No da inmunodeficiencia
239	Timo – recto 	VIH	Eleva el sistema inmunológico
240	Timo – suprarrenales 	Álvaro	Regula la cantidad de glóbulos rojos, CORRECCIÓN HORMONAL











241	Timo – Timo 		Disfunción glandular
242	Tiroides – tiroides 	Disfunción tiroides	Las hormonas tiroideas tienen gran influencia en todo el organismo, intervienen en el metabolismo, necesarias para la replicación celular, en el crecimiento normal.
243	Tráquea – Tráquea 	Influenza virus	Trastornos nasales
244	Trocánter Mayor- Troc May 	Salmonella tifo Bacteria	Etapas de enquistamiento, da dolor de espalda dorso-lumbar con trastornos digestivos con diarrea
245	Trocánter Menor–Troc men 	VIH 4 Virus	Es falso “VIH” no presenta tanto los síntomas
246	Trompa – ovario 	Paty	
247	Trompa – Trompa 	Parvovirus Virus	Infertilidad, irritabilidad
248	Uréter – Uréter 	Varicela Virus	La erupción vesiculosa y pruriginosa en oleadas. Fiebre, prurito, neumonía.
249	Uretra-Uretra(Clitoris En Mujer) 	Corona virus	Se lo halla principalmente en la población infantil, en los ancianos y en los pacientes <u>inmunocomprometidos</u> con enfermedades respiratorias agudas en los inviernos.
250	Útero - Ovario (Duran) 	Embarazo	Período de tiempo que transcurre entre la fecundación del óvulo por el espermatozoide y el momento del parto.

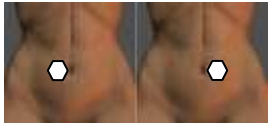









251	Útero - Útero 	Falso embarazo: Conстриña a los vasos y a los uréteres, la varicela polariza a un uréter y se puede seguir del ombligo a la vejiga para no confundirlo con ovario o trompa, mientras que el otro uréter está negativo y puede ser causa de infertilidad en la mujer. En el niño es cutánea	
252	Vagina - Vagina 	Reservorio	Tos laríngea tipo bronquitis, con flujo vaginal
253	Vagina - Garganta- Testículo En Hombre 	Yersinia pestis Bacteria	Fiebre alta, convulsiones, choque y cambios hemorrágicos en la piel. Cianosis del producto de necrotización de la pulmonía la piel oscura en las extremidades que prestan al término "muerte negra."
254	Vago – riñón contra latera 	Benavides	
255	Válvula ileocecal-Riñón Derecho 	Trícomonas Bacteria	"Tric" se trasmite de una persona a otra durante el sexo vaginal.
256	Vejiga – Vejiga 	Estreptococo G. Bacteria. Dolor de pleura, problemas renales, y escarlatina (manchas en la piel tipo ras) en niños da nicturia, y en adultos incontinencia urinaria, combinado con el estreptococo "A" da psoriasis	
257	Vesícula - Riñón Derecho 	Catarro común Virus	Se puede esconder ahí el VIH, produce disfunción renal y provoca síndromes relacionados con la función renal
258	Vesícula - Vesícula 	Reservorio específico de virus (Prada)	Es un reservorio, se impacta y se checa de nuevo todo
259	Ano – Testículo 		Hemorroides, asociado con nervio vago izquierdo, colon sigmoides.
260	Apéndice–Testículo der 		En mujeres vagina derecha. Piel: Simula dermatitis atópica. Enfermedad exantemática (ronchas en la piel con fiebre), SARS: Si se asocia a un hongo. Dermatitis, (síndrome agudo, respiratorio severo).

261	Apéndice-Femoral 		Piel: Simula dermatitis atópica. Enfermedad exantemática. SARS (síndrome agudo respiratorio severo): Si se asocia a un hongo.
262	Arco cigomático-Arco cigo 		Neurocisticercosis
263	Articulación dolorosa-Riñón mismo lado 		Útil en traumatismo físico. Usado también en fenómenos tumorales.
264	Atlas - Píloro 		Ocasiona malaria. Fibromialgia, dolor articular.
265	Bazo- Punta de páncreas 		Se utiliza para que dejen de salir las verrugas. Al quitar el virus, con el tiempo se secan.
266	Bazo - Timo 		Cuando esta comprometida la respiración por EPOC (enfermedad pulmonar obstructiva crónica).
267	Botón aórtico-Pericardio 		Hipertensión Arterial
268	Bronquio der-Cerebelo 		Miedo a quedarse loco, perder la razón. Mareos, marcha tambaleante, falta de equilibrio. Conducta agresiva.
269	Bulbo raquídeo-Bulbo raq 		Alzheimer
270	Bulbo raquídeo-Tiroides 		Lesiones en la medula espinal inferior produciendo virus flacidez, hipotrofia, debilidad, invalidez, simula esclerosis múltiples. Dolor lumbar radicular. Simula también fibromialgia. Meningitis viral

271	Cardias - Esófago 		Problemas Pulmonares
272	Cardias-Testículo der. 		En mujeres es labio menor. Gastritis, úlceras, altera producción de esperma.
273	Colon ascendente-Riñón izq. 		Infección menor del tracto digestivo, que se produce cuando algunos microorganismos se reproducen con rapidez en estómago e intestino, causada por virus o intoxicación por alimentos contaminados o medicamentos.
274	Colon descendente-Hígado 		HEPATITIS A. Gastritis, cansancio crónico, TRANSMICIÓN: Alimentos; verduras y frutas contaminadas. Hepatitis A, trasmisión por heces de gato humanos, boca, fuentes de agua
275	Corazón - Corazón 		Negatividad, Pesimismo
276	Costal derecho - Hígado 		Principal causa de displasias (uterina, cerviz, mama derecha), problemas tumorales. Se trasmite por pulgas y garrapatas
277	Cuerpo cavernoso-Cuerpo cavernoso 		Problemas vasculares del pene, también priapismo (erección por más de 8 horas).
278	Dedo gordo -Dedo gordo 		Para hongos de los pies
279	Dorsal seis - Dorsal seis 		Infección por deficiencia Inmunológica
280	Dorso - Dorso 	Reservorio Universal	

281	Esternón - Bazo 		Enfisema, medula ósea, anemia, para una mejor ventilación.
282	Estómago - Píloro 		Asociado a cáncer produce metástasis. Diarrea, úlcera, gastritis, intolerancia a la lactosa, gangrena gaseosa.
283	Estómago - Próstata 		Gula
284	Glúteo izq. -Aquiles Izq. 	Reservorio Universal	
285	Hiato- Testículo derecho 		Infección ósea aguda o crónica causada generalmente por bacterias.
286	Hígado-Prominencia occipital 	Reservorio Universal	
287	Hipófisis - Tiroides 		Sentimientos de Venganza
288	Hipófisis-Suprarrenales 		Enfermedad crónica que ocurre cuando el páncreas no produce suficiente insulina para controlar apropiadamente los niveles de glucemia.
289	Hueco de la garganta -Glúteo izq. 	Reservorio Universal	
290	Hueso hioides-Hueso hioides 		Resequedad extrema de mucosas (ocular, boca, etc.).

291	Inguinal derecha- Espina iliaca post. sup. Derecha 	Reservorio Universal	
292	Lengua izquierda -Corazón 		Egoísmo
293	Malar-Riñón contralateral 		Paludismo, Fibromialgia
294	Mastoides derecha-Corazón 		Agresividad
295	Mastoides derecha-Hipófisis 		Altivez, ego.
296	Mediastino sup.-Media Inf. 		Mediastinitis con síntomas, laríngeos, pulmonares y bacterias bronquiales. Da falso sida al combinarse con otros virus. Da inmunodeficiencia. Pacientes con Lupus lo presentan. Intolerancia a la lactosa, en niños checar Coxis – Coxis.
297	Mentón-Mentón 		Asma, irritabilidad, trastornos de ventilación, bronquiolitis (preescolares y lactantes) pueden causar retinosis pigmentario.
298	Muñeca-Tibia inferior 		Para polarizar, se colocan cruzados. Se aplican cuando hay malestar después de colocar imanes.
299	Nuca - Sacro 		Regula flujo de líquido cefalorraquídeo.
300	Ojo-Escápula 		Para Cataratas

301	Ombigo-Ombigo 		Para personas que forman trombos, problemas de coagulación, moretones, púrpura.
302	Parietal-Bulbo 		Desequilibrio mental grave es disfuncional se desequilibra parte del cerebro del lado parietal, bullicio, atención, memoria.
303	Pectoral der.-Tendón cuádr. der 		Sube energía vital, evita o disminuye crisis curativas.
304	Pectoral izq.-Tendón cuádr. izq 		Sube energía vital, evita o disminuye crisis curativas.
305	Pineal-Páncreas 		Lujuria
306	Retromastoides- Retrom 		Principal causa de convulsiones después de los 20 años.
307	Riñón izq.-Ojo izq. 		Miedo a cosas comunes como arañas, oscuridad, relámpagos.
308	Riñón izquierdo-Tiroides 		Miedo a sufrir un accidente.
309	Sien derecha-Corazón 		Tristeza, alteraciones en la piel, despigmentación, punto para inducir al trance.
310	Tendón tríceps der.-Aquiles der. 		Sube energía vital, evita o disminuye crisis curativa.

311	Tibia inferior-Tibia inferior 		Micosis del cabello y vellos. Cabello tosco y grueso. Poco frecuente.
312	Timo - Ovario 		Si hay dolor colocar poplíteo - poplíteo.
313	Trocánter mayor-Riñón contralateral 		Lumbalgia
314	Útero - Recto 		Intolerancia a los alimentos.
315	Útero - Riñón 		Abscesos, pólipos, carcinoma en útero.

- Fuentes: *Isaac Goiz Durán* El par biomagnético. Edit. Xalostoc y Centro de Investigaciones de Biomagnetismo Médico. 1995
- Mark H. Beers. Md. Manual Merck de información Médica. Edit. Océano, 2004
- Diccionario de Medicina océano Mosby. Edit. Océano, España 2008
- Imágenes del Programa Par bio. Francisco Garza, Jorge Tapia. Guadalajara Mex. 2009